

Государственное бюджетное учреждение дополнительного образования,
Центр психолого-педагогической, медицинской и социальной помощи
Красносельского района Санкт-Петербурга
(ЦПМСС Красносельского района)

«ИГРАЕМ ВМЕСТЕ»

*Развиваем
зрительное внимание и
память*

Учитель –логопед
Михайловская
Елена Анатольевна

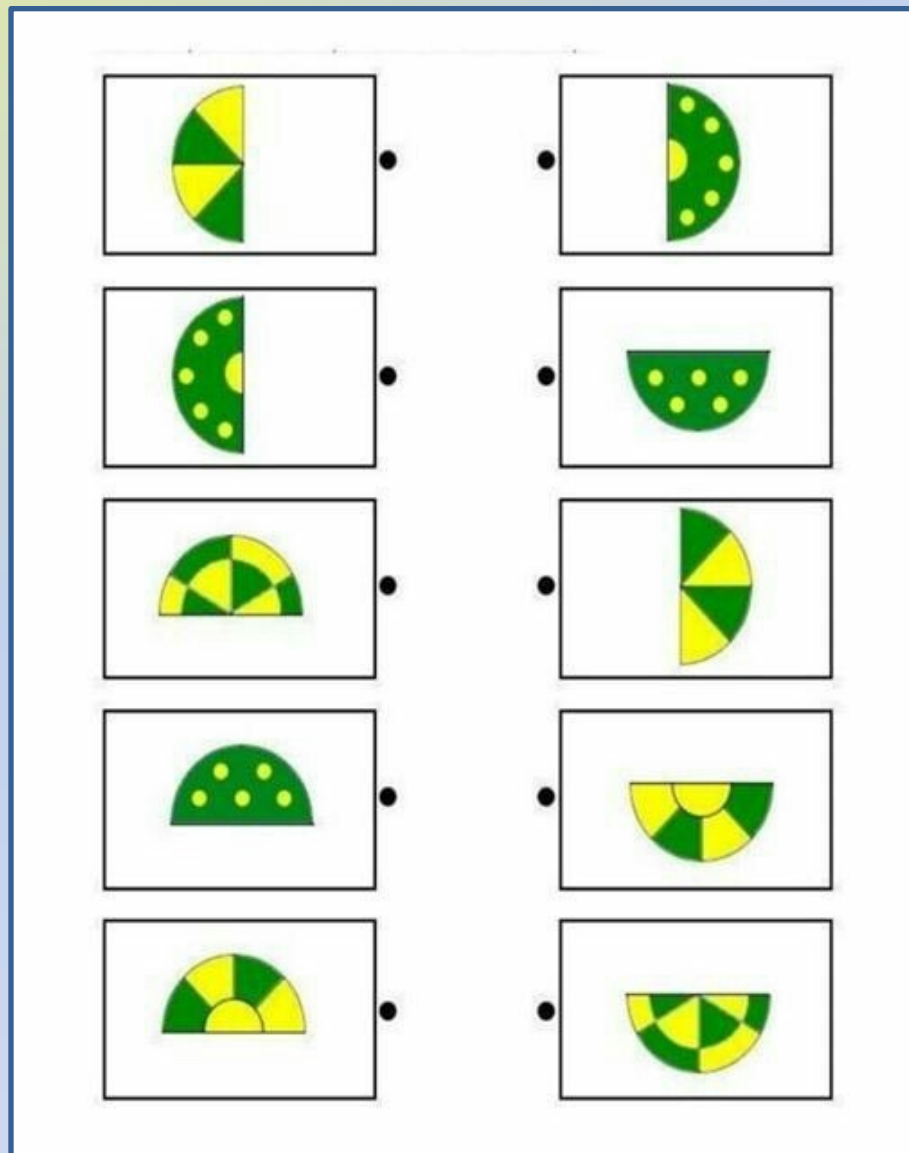
Санкт – Петербург
2020

Игра

«Найди вторую половинку»

Правила: ребёнку предлагается найти к половинке фигуры из левого столбика такую же половинку из правого столбика.

Можно просто показать рукой или на распечатанном листе соединить половинки линией.

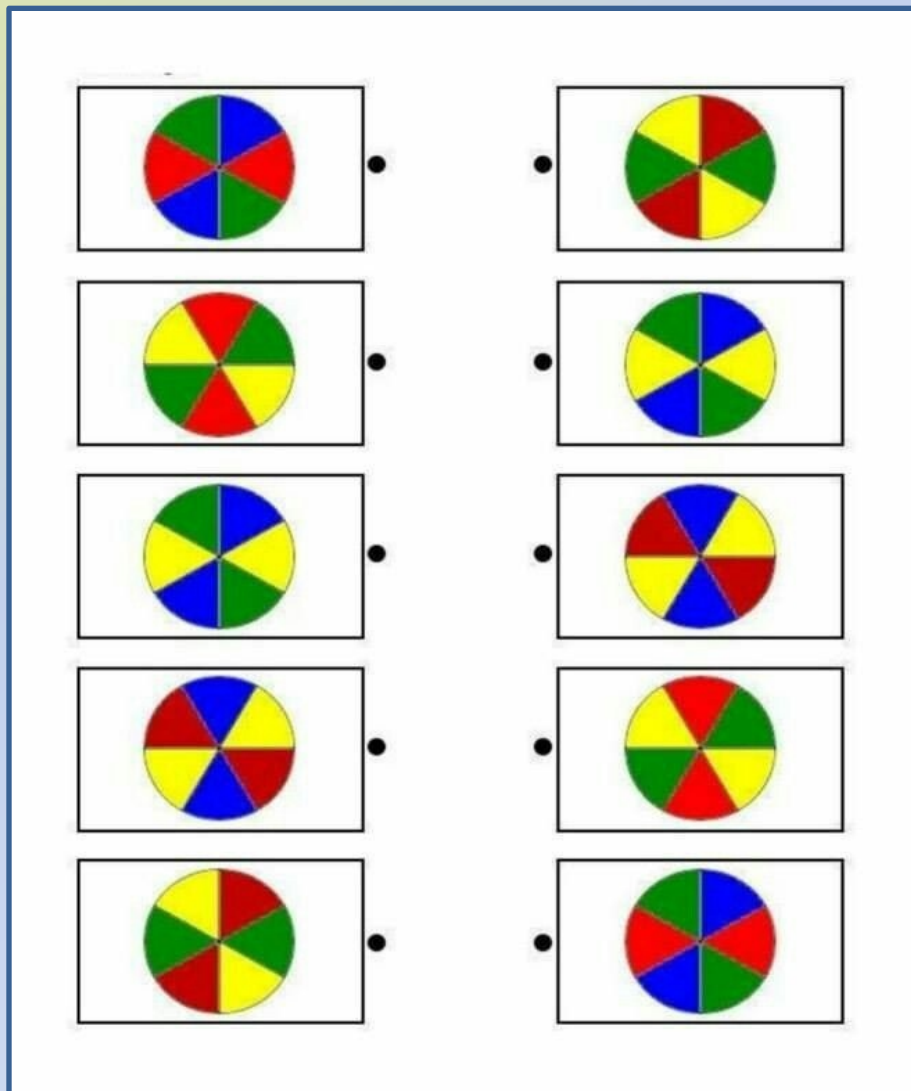


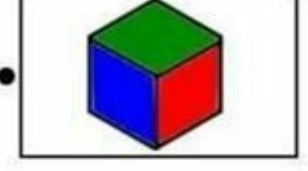
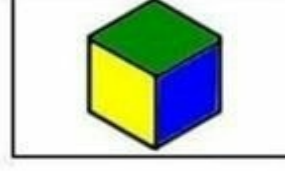
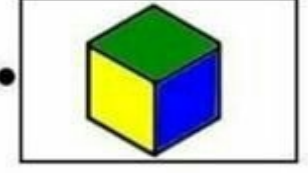
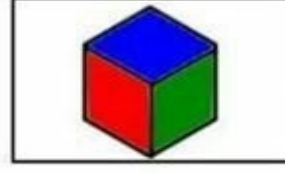
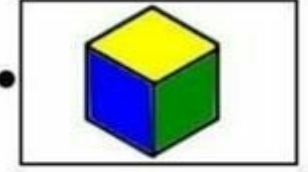
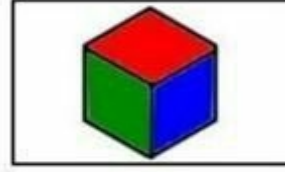
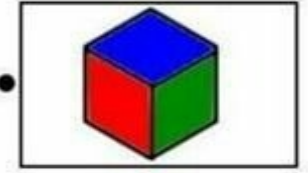
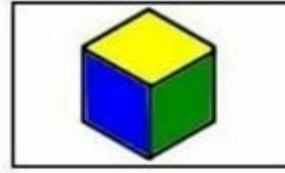
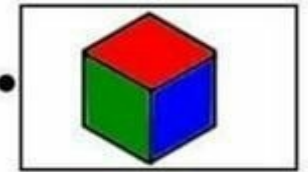
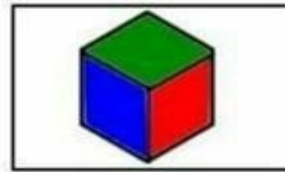
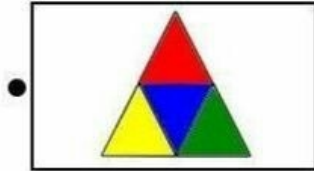
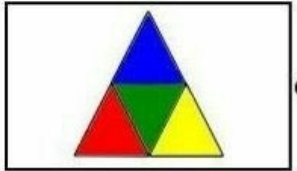

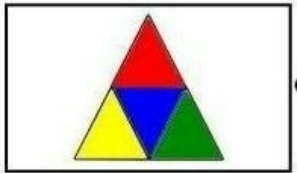
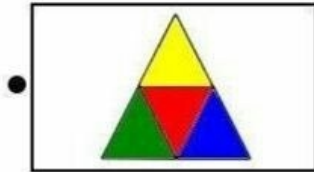
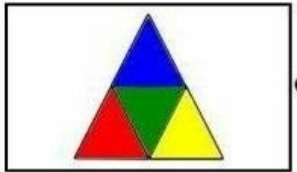
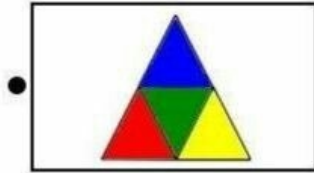
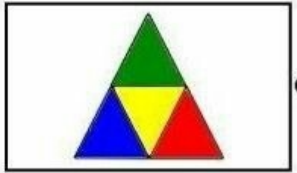
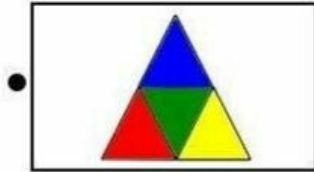
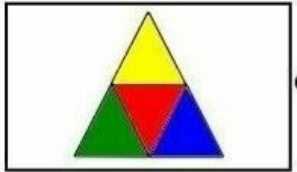
Игра

«Найди такую же фигуру»

Правила: ребёнку предлагается найти одинаковые фигуры в двух столбиках.

Можно просто показать рукой или на распечатанном листе соединить фигуры линией.





Игра

«Найди такую же картинку»

Правила: ребёнку

предлагается

рассмотреть картинку и найти такую же в ряду.

Можно просто показать рукой или на

распечатанном листе


поставить под фигурой

точку либо другой


заданный значок.




1.




2.



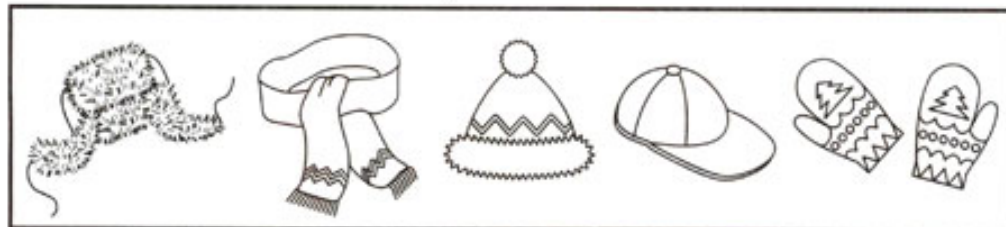

3.



4.



5.



6.




7.




8.




9.



10.



11.



Игра

«Найди такую же фигуру»

Правила: ребёнку предлагается рассмотреть первую картинку в каждом ряду и найти такую же. Можно просто показать рукой или на распечатанном листе обвести (зачеркнуть, подчеркнуть, раскрасить и т.п.) найденную фигуру.

